

Maatregelen voor, tijdens en na de werken

Voor de werken

- Neem contact op met de **operator** die de antenne(s) beheert. Die kan je informeren over de toegang tot de site en de procedures die je moet volgen. Zijn er verschillende operators in het spel? Neem dan contact op met elk van hen. Hun contactgegevens vind je achteraan deze leaflet.
- Bekijk de werkplek grondig, zodat je de **risicozone's** kent. Denk aan de randen van daken, een gladde ondergrond, obstakels waarover je kan struikelen of antennes. Baken risicozones af met een veiligheidslint of plaats signalisatiepanelen. Voer een Last Minute Risk Analysis uit en bepaal indien nodig de maatregelen die noodzakelijk zijn om risico's te elimineren of aanvaardbaar te maken.



- Respecteer de volgende veiligheidsregels:
 - X Beveilig de site en de toegang ertoe.
 - X Zorg ervoor dat de verankering, verbinding en bevestiging van je veiligheidsharnas aangepast is aan de omstandigheden.
 - X Enkel bevoegde en specifiek daartoe opgeleide personen mogen werken uitvoeren.
 - X Zie je een rode sticker met 'Not OK' op een veiligheidsvoorziening? Gebruik deze dan in geen geval.



Tijdens de werken

- Gebruik collectieve beschermingsmiddelen, zoals een tijdelijke leuning of veiligheidsnet, en persoonlijke beschermingsmiddelen, zoals een helm, handschoenen, veiligheidsschoenen of een harnas. Zorg ervoor dat je deze tools correct gebruikt en ze in goede staat zijn.



- Werk nooit alleen. In risicovolle omstandigheden moet altijd een collega aanwezig zijn om indien nodig alarm te slaan.

Na de werken

- Ruim alle gebruikte materialen op, verwijder afval en reinig de werkplek grondig.

Contactgegevens van de operators

Orange Belgium 02 745 93 82

02 745 93 83

Proximus

02 205 44 00

0800 145 43

Telenet

02 728 48 00

© Agoria 2020

Informatie uit deze brochure mag overgenomen worden voor niet commerciële doeleinden en mits bronvermelding en kosteloze verspreiding. Agoria doet al het mogelijke opdat de informatie in deze brochure zo volledig, juist en actueel mogelijk is, maar kan niet garanderen dat de verstrekte informatie geen enkele tekortkoming vertoont. Agoria kan niet aansprakelijk worden gesteld voor schade die het gevolg is van eventuele foutieve informatie in de brochure.

Veilig werken aan of bij gsm-antennes

Werken aan of vlakbij gsm-antennes is niet zonder risico: straling, elektrische spanning, valgevaar bij werken op hoogte of een gladde ondergrond zijn slechts enkele van de risico's. In deze leaflet vind je enkele maatregelen die je beschermen tijdens je werkzaamheden.



.AGORIA

proximus



Meer info vind je in het Veiligheidshandboek voor werkzaamheden aan of in de nabijheid van gsm-netwerk-infrastructuur, beschikbaar op www.werk.belgie.be

Veiligheidsmaatregelen bij verschillende types antennes

Afhankelijk van de soort antenne op je werkplek, gelden andere veiligheidsmaatregelen. Zo is voor elk type antenne een veiligheidszone bepaald, telkens met specifieke regels.

Voer je werken uit in de veiligheidszone van een antenne, dan moet je de operator altijd contacteren om de uitzending stop te zetten. De contactgegevens vind je achteraan deze leaflet.

Omnidirectionele antenne

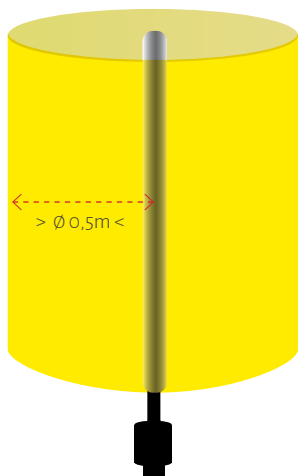
Vorm

langwerpige metalen buis

Grootte

1 tot 3 meter lang

Veiligheidszone



Regels

- Antenne aanraken is verboden voor onbevoegden.
- Betreed de zone niet om werken uit te voeren.
- Kort doorheen de zone lopen kan (max. 40 sec.), maar moet vermeden worden.

Directionele antenne

Vorm

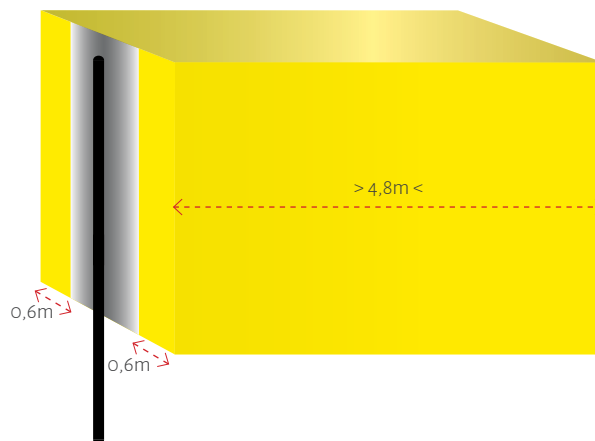
langwerpig metalen paneel

Grootte

1 tot 3 meter lang

Veiligheidszone

Het volume achter de antennes kan je zonder problemen betreden.



Regels

- Antenne aanraken is verboden voor onbevoegden.
- Betreed de zone niet om werken uit te voeren.
- Kort doorheen de zone lopen kan (max. 40 sec.), maar moet vermeden worden.

Paraboolantenne

Vorm

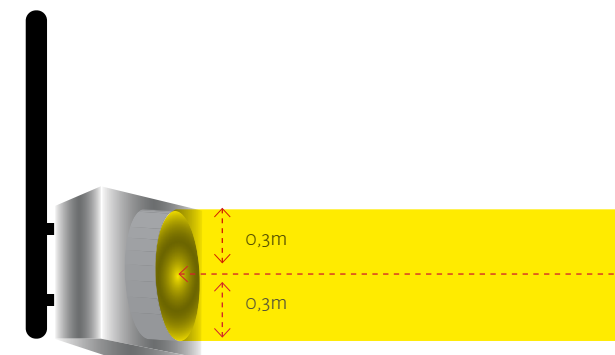
cirkelvorming,
met cilindrisch omhulsel

Grootte

30 tot 60 cm doorsnede

Veiligheidszone

Het volume achter de antennes kan je zonder problemen betreden.



Regels

- Antenne aanraken is verboden voor onbevoegden.
- Betreed de zone niet.
- Dit kan nl. het signaal onderbreken.